

PİYASA YORUMU

ARAŞTIRMA

 **HALKYATIRIM**

halkyatirim.com.tr | 444 42 55

Fed tutanaklarında gelecek toplantılarda 50 baz puanlık faiz artışları mesajı verilirken küresel piyasalar pozitif seyirle kapandı

Dün piyasalarda neler oldu?

Dün küresel piyasalar genel olarak pozitif bir seyir izledi.

Avrupa endeksleri gün içinde yön bulmaya çalışırken, ABD endekslerinin pozitif açılmasıyla birlikte artıya geçti. ABD endeksleri ise yatay görünüm ve düşük hacimlerle FOMC toplantısı öncesi kararsız bir görünüm çizdi. FED toplantı tutanaklarında sürpriz olmaması ve gelecek aylarda ekonomik zayıflık olması durumunda piyasanın gerisinde kalmamak adına sonraki toplantılarda 50 baz puanlık artışlarda mutabık kalındığının görüldüğü tutanaklar sonrası piyasada risk iştahı bozulmadı.

Ancak dün ABD'de açıklanan dayanıklı mal siparişleri verisinde aylık artışın %0,6 olan beklentinin altında %0,3 olarak gerçekleşmiş olması risk iştahındaki toparlanmayı ılımlı düzeyde tuttu.

Amerikan endeksleri Nasdaq öncülüğünde günü pozitif sonlandırdı. Nasdaq endeksi %1,51 yükselişle günü tamamlarken S&P 500 endeksi günü %0,95 primle 3979 seviyesinde ve Dow Jones endeksi %0,60 artışla günü 32.120 puandan tamamladı.

ABD dayanıklı mal siparişi verisinin ardından ABD 10 yıl vadeli Hazine kağıdı faizi %2,71 seviyesine kadar geriledi ve günü %2,75 seviyesinde kapattı. Veri sonrasında Almanya'nın 10 yıl vadeli tahvilinde getiri ise %0,90 seviyesine kadar geri çekildi ancak sonraki dakikalarda tekrar yükselişe geçti ve günü %0,945 seviyesinden tamamladı.

Son günlerde düşüş trendine giren dolar endeksi 101,6 seviyesine kadar geri çekilme takip edildi ancak DXY tekrar 102,0 seviyesinin üzerine yükseldi. EUR/USD paritesi dün 1,07'nin altına geriledi.

Gün içinde \$1840 seviyesinden gelen tepki alımlarıyla düşüş hareketinin sınırlandırılmasına rağmen ons altın günü %0,7 düşüşle 1.853 USD seviyesinde sonlandırdı. Bu sabah ABD ham petrolü 110,8 dolar, Brent petrol ise 114,5 dolardan işlem görüyor.

Bitcoin bugün 30 bin doların altında, VIX endeksi ise 28,37 seviyesinde.

Bugün ne bekliyoruz?

Bu sabah ise Asya piyasalarında zayıf risk iştahıyla karışık bir görünüm izleniyor.

ABD vadelilerinde de hafif negatif bir seyir var.

Bugün ABD'de haftalık işsizlik maaşı başvuruları ile 2022 ilk çeyrek döneme ilişkin GSYH ikinci okuma verisi açıklanacak. İlk açıklanan veride GSYH'nin %1,4 düşüş gösterdiği açıklanmıştı.

Gelecek gündemde neler var?

Yarın ABD'de ilk veri kişisel gelir ve harcamalar rakamları olacak. Mart ayında kişisel gelirler %0,5 artarken, kişisel tüketim harcamalarında artış %1,1 olmuştu. Ekonomistler verilerin, yüksek enflasyona rağmen geçen ay harcamaların güçlü olmaya devam ettiğini göstermesini bekliyor. Açıklanacak PCE enflasyonunda beklenti ise yıllık bazda gerileme görülmesi yönünde oluşuyor.

26.05.2022

ABD Piyasaları

| Değişimler | Kapanış | Günlük değ. | Haftalık değ. | Aylık değ. | Yıllık değ. |
|-----------------|----------|-------------|---------------|------------|-------------|
| S&P 500 | 3,978.7 | ▲ 0.95% | ▲ 1.98% | ▼ -11.35% | ▼ -17.00% |
| Dow Jones | 32,120.3 | ▲ 0.60% | ▲ 2.75% | ▼ -7.49% | ▼ -12.72% |
| Nasdaq | 11,434.7 | ▲ 1.51% | ▲ 0.71% | ▼ -16.60% | ▼ -26.81% |
| S&P 500 Vadeli* | 3,968.0 | ▼ -0.22% | ▲ 1.76% | ▼ -11.50% | ▼ -17.06% |

Avrupa Piyasaları

| Değişimler | Kapanış | Günlük değ. | Haftalık değ. | Aylık değ. | Yıllık değ. |
|-------------|----------|-------------|---------------|------------|-------------|
| Dax | 14,007.9 | ▲ 0.63% | ▲ 0.19% | ▼ -1.93% | ▼ -13.28% |
| FTSE 100 | 7,522.8 | ▲ 0.51% | ▲ 1.80% | ▼ -1.91% | ▲ 0.23% |
| MSCI Europe | 1,765.9 | ▲ 0.19% | ▲ 1.97% | ▼ -7.38% | ▼ -16.32% |

Asya Piyasaları ve Asya GOÜ Piyasaları

| Değişimler | Kapanış | Günlük değ. | Haftalık değ. | Aylık değ. | Yıllık değ. |
|----------------------------|----------|-------------|---------------|------------|-------------|
| Shanghai Bileşik* | 3,126.8 | ▲ 0.62% | ▼ -0.63% | ▼ -3.85% | ▼ -13.92% |
| Kospi | 2,609.9 | ▼ -0.28% | ▼ -1.11% | ▼ -3.35% | ▼ -12.69% |
| Hong Kong* | 20,035.7 | ▼ -0.67% | ▼ -3.29% | ▼ -8.40% | ▼ -13.97% |
| S&P BSE Sensex - Hindistan | 53,505.6 | ▼ -0.45% | ▼ -1.51% | ▼ -9.99% | ▼ -10.61% |
| IDX Composite - Endonezya | 6,883.5 | #N/A | ▼ -0.50% | ▼ -4.54% | ▲ 2.81% |
| TAIEX - Tayvan | 16,104.0 | ▲ 0.88% | ▼ -0.25% | ▼ -6.83% | ▼ -13.07% |
| MSCI GOU Asya | 543.1 | ▲ 0.21% | ▼ -2.01% | ▼ -9.26% | ▼ -18.63% |

Diğer Gelişmekte Olan Ülke Piyasaları

| Değişimler | Kapanış | Günlük değ. | Haftalık değ. | Aylık değ. | Yıllık değ. |
|---|----------|-------------|---------------|------------|-------------|
| BIST 100 - Türkiye | 2,418.1 | ▲ 1.81% | ▲ 1.93% | ▲ 1.03% | ▲ 23.15% |
| MOEX - Rusya | 2,340.2 | ▲ 2.03% | ▼ -1.39% | ▼ -9.74% | ▼ -39.58% |
| WIG - Polonya | 56,167.9 | ▼ -0.61% | ▲ 0.86% | ▼ -11.85% | ▼ -20.29% |
| Prag SE - Prag | 1,312.4 | ▲ 0.30% | ▼ -2.33% | ▼ -3.72% | ▼ -8.67% |
| S&P/BMV IPC - Meksika | 51,717.1 | ▲ 0.81% | ▲ 0.39% | ▼ -5.43% | ▼ -2.45% |
| Tel Aviv 35 - İsrail | 1,836.3 | ▼ -1.30% | ▼ -2.11% | ▼ -9.74% | ▼ -8.30% |
| Tedavul All - Suudi Arabistan | 12,588.9 | ▲ 2.34% | ▲ 1.29% | ▼ -5.45% | ▲ 10.85% |
| FTSE/JSE All - Endonezya | 67,585.3 | ▼ -0.16% | ▲ 0.01% | ▼ -9.62% | ▼ -9.95% |
| DFM General - Birleşik Arap Emirlikleri | 3,258.0 | ▼ -0.03% | ▼ -3.98% | ▼ -8.01% | ▲ 1.30% |

*Haftalık değişim, önceki haftanın son işlem günü; aylık değişim, önceki ayın son işlem günü; yıllık değişim ise yılın son işlem gününe göre değişimi ifade eder.



Endeks, küresel piyasalardaki zayıf risk iştahı paralelinde yatay başlangıç yapabilir

Dün piyasalarda neler oldu?

BIST 100 endeksi güne %0,49 yükselişle başlangıç yaptı. Gün içinde pozitif bölgede seyreden endeks, kapanışa doğru gelen alımlarla günü %1,81 yükselişle 2.418,10 puan seviyesinde tamamladı. BIST-100 endeksinde bankacılık endeksi %1,61, ulaştırma endeksi %1,19 ve sınai endeks %1,48 yükseldi. Endekste işlem hacmi 34,35 milyar TL seviyesinde gerçekleşti.

Bugün ne bekliyoruz?

Bugün yurt içinde endeksin, küresel piyasalardaki zayıf risk iştahı paralelinde yatay başlangıç yapabileceğini tahmin ediyoruz.

Yurt içinde bugün TÜİK ekonomik güven endeksi istatistiklerini açıklayacak. Ekonomik güven endeksi Nisan ayında %1,1 düşüşle 94,7 puan olarak açıklanmıştı. Bugün saat 14:00'te ise TCMB PPK faiz kararı açıklanacak. TCMB, son 4 toplantısında faiz oranını %14,00 olarak koruyor. Foreks tarafından düzenlenen ankette 17 ekonomistin medyan tahmini politika faizinin %14,00 seviyesinde sabit bırakılacağı yönünde oluştu.

Gelecek gündemde neler var?

Yarın TCMB saat 10:30'da 'Finansal İstikrar Raporu'nu yayımlayacak. Moody's'in Türkiye için olası kredi notu değerlendirmesi de takvimde yer alıyor. Moody's'in Türkiye için kredi notu "negatif" görünüm ile "B2" seviyesinde bulunuyor. Moody's, yıl başında açıkladığı takvim günlerinde değerlendirme açıklamayabiliyor. Moody's değerlendirmesinin Cuma gece yarısında gelmesi bekleniyor. Foreks anketine göre Moody's kararında, not ve görünümde değişiklik beklenmiyor.

| BIST Verileri | | | |
|------------------------------------|----------|------------|------------|
| Endeksler | BIST 100 | BIST Banka | BIST Sınai |
| Kapanış | 2,418.1 | 2,034.1 | 4,215.3 |
| Günlük Değ. | ▲ 1.81% | ▲ 1.61% | ▲ 1.48% |
| Haftalık Değ. | ▲ 1.93% | ▲ 0.35% | ▲ 2.14% |
| Yıllık Değ. | ▲ 30.17% | ▲ 27.47% | ▲ 23.83% |
| Hacim (milyar TL) | 34.4 | 8.1 | 13.8 |
| Günlük Değ. | ▲ 5.65% | ▲ 30.72% | ▼ -8.19% |
| 3 Aylık Ortalama Hacim (milyar TL) | 37.9 | 6.8 | 17.6 |
| Günlük Değ. - 3 Aylık Ort. | ▼ -9.34% | ▲ 19.51% | ▼ -21.58% |

*Haftalık değişim, önceki haftanın son işlem günü; yıllık değişim ise yılın son işlem gününe göre değişimi ifade eder.

| Türkiye Kapanışının Ardından Piyasalar | | | |
|--|------------------|------------------------|----------|
| | Türkiye Kapanışı | Türkiye Açılışı Öncesi | Değişim |
| \$/TL | 16.3895 | 16.3703 | ▼ -0.12% |
| €/€ | 1.0676 | 1.0681 | ▲ 0.05% |
| \$/₺ | 127.30 | 127.40 | ▲ 0.08% |
| Altın | 1,849.7 | 1,845.4 | ▼ -0.23% |
| S&P* | 3,966.2 | 3,966.3 | ▲ 0.00% |
| Nasdaq* | 11,888.0 | 11,879.7 | ▼ -0.07% |

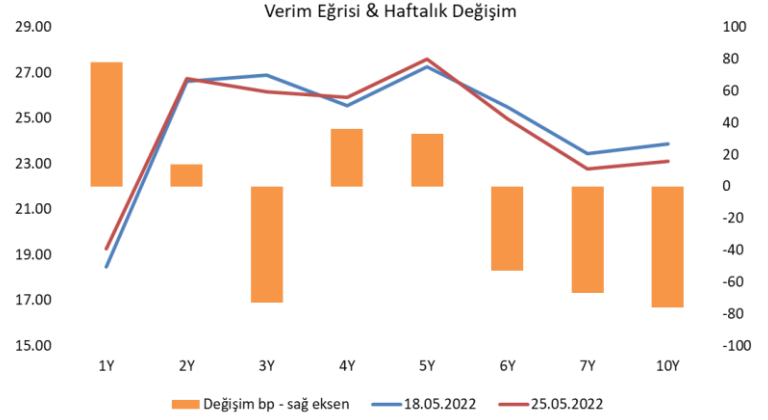
*Türkiye Açılışı Öncesi için belirtilen rakamlar, bir önceki günün kapanış verileridir.

| Türkiye - Ülke Risk Primleri (CDS) | | | | | |
|------------------------------------|----------|-------------|---------------|------------|-------------|
| Değişimler | 25/05/22 | Günlük değ. | Haftalık değ. | Aylık değ. | Yıllık değ. |
| Türkiye 2 Yıllık | 709.6 | ● 0.27% | ● 2.92% | ● 24.4% | ● 89.2% |
| Türkiye 5 Yıllık | 726.4 | ● 0.34% | ● 2.55% | ● 20.6% | ● 82.9% |
| Türkiye 10 Yıllık | 701.1 | ● 0.46% | ● 1.58% | ● 18.1% | ● 64.9% |

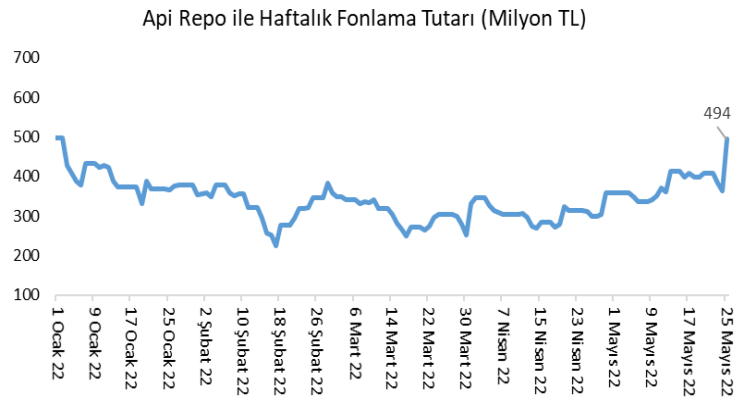
Tahvil ve Döviz Piyasasında Fiyatlamalar

Küresel tahvil piyasalarında FED toplantı tutanakları ve bugün açıklanacak ABD büyüme verisi öncesi ABD dolarının major para birimleri karşısında değer kazandığı günde Dolar Endeksi 102,22 seviyesinde fiyatlandı. Gelişmiş ülke tahvillerinde ise hafif alıcılı seyir izlenirken ABD ve Almanya 10 yıllık tahvil faizleri 1 bp azalışla sırasıyla %2,74 ve %0,94 seviyesine geriledi. Türkiye döviz cinsi tahvillerinde ve Türkiye 5 yıllık CDS priminde ise hafif satıcılı yatay görünüm hakimdi. Bu kapsamda Hazine 10 yıllık tahvil faizi 1 bp artışla %9,34 seviyesine yükseldi. Yurt içi tahvil piyasasında işlemlerin 2025 ve 2026 vadeli sabit kuponlu tahvillerde yoğunlaştığı günde işlem hacmi 1,7 milyar TL'ye geriledi. Bu kapsamda 5 yıl vadeli gösterge tahvil bileşik faizi önceki güne göre 2 bp düşüşle %27,61, 10 yıl vadeli gösterge tahvil bileşik faizi ise 39 bp düşüşle %23,13 seviyesinden günü tamamladı.

TL likidite tarafında TCMB 82 milyar TL'lik haftalık repo dönüşünü, yüklü miktarda vergi çıkışının etkisiyle 212 milyar TL olarak yenilerken, bu kanaldan yapılan toplam fonlama tutarı 494 milyar TL ile sene başından bu yana en yüksek seviyesini görmüş oldu. Diğer taraftan TCMB'nin geçtiğimiz dönemde bankalara krediler için de zorunlu karşılık uygulaması getirmesi de piyasanın fonlama talebini yükselmişti. TCMB dün ayrıca haftalık vadeli Dolar/TL ve Altın/TL kotasyon swap işlemleriyle de yaklaşık 6 milyar TL ilave fonlama sağlarken, bugün valörlü yapılan 2 hafta vadeli Dolar/TL swap ihalesinde ortalama %12,99 TL faizi ile 9 milyar TL olarak sonuçlandı.



| Dönem | Ocak 22 | Şubat 22 | Mart 22 | Nisan 22 | 25.05.22 |
|--------------------------|---------------------|----------|--------------------|----------|----------|
| Dönem Sonu TLREF Endeksi | 1482.79 | 1498.93 | 1516.97 | 1537.04 | 1549.43 |
| Aylık Ortalama | 14.29% | 14.12% | 14.09% | 14.12% | 13.96% |
| PPK Toplantı Tarihi | 26.05.2022 Perşembe | | Günlük TLREF Oranı | | 14.50% |



Yurt İçi Haberler

İlk çeyreğe ilişkin **yapı izinleri istatistikleri** konut arzına ilişkin daralma işareti verdi. TÜİK verilerine göre bir önceki yılın aynı çeyreğine göre, 2022 yılı ilk çeyreğinde belediyeler tarafından yapı ruhsatı verilen yapıların bina sayısı %22,5, daire sayısı %27,9, yüzölçümü %21,8 azaldı. Böylelikle 2 yıl içinde ilk kez yapı izinlerinde daralma izlendi.

Resmi Gazete'de yayımlanan düzenleme ile TRT bandrol ücret oranları yeniden belirlendi. Cep telefonlarında %10 olan oran %12'ye, akıllı kol saatlerinde %8 olan oran %14'e, bilgisayar ve tablette ise %2 olan oran %4'e çıkartıldı.

Bugünden geçerli olmak üzere **otogazda** 36 kuruş fiyat artışı yapıldı.

Çevre, Şehircilik ve İklim Değişikliği Bakanı Murat Kurum'dan **kira fiyatları** düzenlemesine ilişkin açıklama geldi. Bakan Kurum, "Kira fiyatlarını bir düzenleme altına alacak çalışmayı bir hafta 10 gün içerisinde tamamlayıp milletimizle paylaşacağız." dedi.

Tarım ve Orman Bakanlığı'ndan, şekerde son günlerde spekülasyon fiyat ve miktar hareketlerinin oluştuğunun gözlemlendiği belirtilerek, "Piyasa dengelerinin sağlanması ve spekülasyonların önlenmesi amacıyla şekerli mamul üreten imalatçılara şeker için tarife kontenjanı açılarak ithalat yetkisi verilmesine ilişkin çalışma başlatılmıştır." açıklaması yapıldı.

Yurt Dışı Haberler

Fed 3-4 Mayıs 2022 tarihlerinde düzenlenen son toplantısına ilişkin tutanaklarını yayımladı. Tutanaklarda yer alan ifadelerde, Haziran ve Temmuz'da 50'şer baz puanlık artırımın kabullenildiği görüldü. Fed üyelerinin çoğunluğunun, bu ayki toplantıda merkez bankasının önümüzdeki birkaç toplantıda yarım puanlık faiz artışının gerekliliği konusunda hemfikir olduğu belirtildi. Tutanaklarda tüm katılımcıların, ABD ekonomisinin çok güçlü ve işgücü piyasasının "son derece sıkı" olduğu konusunda hemfikir olduğu kaydedildi. Enflasyonun ekonomik performans için önemli bir tehdit haline geldiği belirtilen tutanaklarda, devam eden küresel arz sorunlarının, Rusya-Ukrayna savaşının ve Çin'de koronavirüs karantinalarının enflasyonist riskler oluşturduğu vurgulandı.

Fed Başkan Yardımcısı Brainard dün John Hopkins Üniversitesi'nde yaptığı konuşmasında, yüksek enflasyonun acilen çözülmesi gereken bir sorun olduğunun altını çizdi. Brainard, Fed'in yüksek enflasyonu düşürmek amacıyla finansal koşulları sıkılaştıracak sağlam adımlar attığını söyledi. ABD'de maaşlarının dörtte üçünden fazlasını yiyecek, gaz ve kira gibi temel ihtiyaçlara harcayan düşük gelirliler haneler olduğunu söyleyen Brainard, düşük enflasyonun ve fiyat istikrarının bu gruptaki hanehalkı için önemli olduğunu vurguladı.

Çin Biden'ın Japonya ziyaretinde Tayvan'ın savunmasına destek veren sözlerinin ardından ada çevresinde askeri tatbikat düzenledi.

ABD'de dayanıklı mal siparişlerinde artış Nisan'da beklentilerin altında kaldı. Ancak siparişler son 7 ayın altısında artış gösterdi. Nisan'da dayanıklı mal siparişleri bir önceki aya göre 1,2 milyar dolar ve %0,4 artarak 265,3 milyar dolar oldu. Beklenti %0,6 artış olacağı yönündeydi. Mart ayı dayanıklı mal siparişleri artış oranı %1,1'den %0,6'ya revize edildi. Ulaştırma hariç siparişler ise Şubat ve Mart aylarındaki düşüşlerin ardından Nisan ayında aylık %0,3 yükselerek 86,7 milyar dolar oldu.

Güney Kore Merkez Bankası bu sabah yine faiz artışı kararı aldı. Banka politika faizini, beklentiler doğrultusunda 25 baz puan artışla %1,75 düzeyine yükseltti. Son karar yaz aylarından bu yana alınan beşinci faiz artışı kararı oldu. Daha önce 2022 için %3,1'lik enflasyon öngören Güney Kore Merkez Bankası bu beklentisini %4,5'e çıkardı.

Çin'in finans merkezinde salgın önlemlerinin gevşetilmesine yönelik bir adım geldi. Şanghay'da bazı sınıflar için yüz yüze eğitim yapılmasına karar verildi.

Rusya Merkez Bankası bugün faiz kararı için olağanüstü toplantı yapacağını duyurdu. Bankanın internet sitesinde konu hakkında yapılan açıklamada faiz kararının Perşembe günü Moskova saatiyle 10:30'da alınacağı belirtildi. Bir sonraki resmi toplantı tarihi 10 Haziran'dı. Merkez Bankası politika faizini Nisan'da %17'den %14'e düşürmüştü.

Şirket Haberleri

Yapı ve Kredi Bankası (YKBNK, Nötr): Banka 367 gün vadeli 349,5 milyon ABD Doları ve 431,5 milyon Avro tutarında iki ayrı dilimden oluşan yaklaşık toplam 810 milyon ABD Doları sendikasyon kredisi anlaşması imzaladı. 19 ülkeden 37 finansal kurumun katılımıyla ve dış ticaretin finansmanı amacıyla kullanılacak olan sendikasyon kredisinin toplam maliyeti ABD Doları ve Avro için sırasıyla SOFR + %2,75 ve Euribor + %2,10 olarak gerçekleşti.

| Hisse Verileri | | Piyasa Çarpanları | |
|-------------------------|----------|--------------------|-------|
| Hisse Kodu | YKBNK | F/K | 2,3 |
| Cari Fiyat (TL) | 4,52 | FD/FAVÖK | --- |
| 52H En Yüksek (TL) | 5,38 | FD/Satışlar | --- |
| 52H En Düşük (TL) | 2,05 | PD/DD | 0,5 |
| Piyasa Değeri (mn TL) | 38.180,7 | Relatif Performans | |
| Piyasa Değeri (mn USD) | 2.373,7 | S1H | 1,9% |
| Halka Açıklık Oranı (%) | 30% | S1A | -9,3% |
| Endeks Payı (BIST100) | 1,9% | S3A | 2,2% |
| Temettü Verimi | 2,4% | S1Y | 45,5% |
| 3A Hacim (mn TL) | 1.332,1 | YB | 6,7% |

Aselsan (ASELS, Nötr): Aselsan'ın dün gerçekleşen genel kurul toplantısında 2021 yılı dağıtılabilir net karının brüt %20,17'lik kısmına tekabül eden 460 milyon TL'nin hissedarlara dağıtılması teklifi kabul edildi. 18 Kasım 2022 tarihinde gerçekleştirilecek temettü ödemesi ile hisse başına brüt 20,17 kuruş temettü dağıtımı yapılacak (%0,85 oranında temettü verimliliği). Söz konusu gelişmeyi hisse performansı açısından nötr olarak değerlendiriyoruz.

| Hisse Verileri | | Piyasa Çarpanları | |
|-------------------------|----------|--------------------|--------|
| Hisse Kodu | ASELS | F/K | 7,1 |
| Cari Fiyat (TL) | 23,66 | FD/FAVÖK | 10,3 |
| 52H En Yüksek (TL) | 29,06 | FD/Satışlar | 2,8 |
| 52H En Düşük (TL) | 14,08 | PD/DD | 2,0 |
| Piyasa Değeri (mn TL) | 53.944,8 | Relatif Performans | |
| Piyasa Değeri (mn USD) | 3.353,8 | S1H | 5,4% |
| Halka Açıklık Oranı (%) | 26% | S1A | -9,8% |
| Endeks Payı (BIST100) | 2,4% | S3A | -8,7% |
| Temettü Verimi | 0,8% | S1Y | -10,4% |
| 3A Hacim (mn TL) | 1.673,7 | YB | -16,9% |

Skor Kart: Şirketler ile ilgili Skor Kart'lara [buradan](#) ulaşabilirsiniz. Hisse senedine ilişkin güncel piyasa verilerinin yanı sıra, şirketin son 16 çeyreğine ilişkin önemli rasyo ve finansal verilerinin sunulduğu bir data setidir. Skor Kart ile bilanço dönemlerini takip edebilir, şirket bilançoları dahil tüm finansal verilere ulaşabilir ve güvenli yatırımın avantajlarından faydalanabilirsiniz.

Şirket Haberleri

Sabancı Holding (SAHOL, Nötr): Pay geri alım işlemleri kapsamında; 25.05.2022 tarihinde Borsa İstanbul'da pay başına 19,87 TL – 20,08 TL (ağırlıklı ortalama 19,95 TL) fiyat aralığından toplam 100.000 TL nominal değerli SAHOL payları geri alındı. Bu işlemlerle birlikte, 25.05.2022 tarihi itibarıyla geri alınan payların toplam nominal değeri 46.227.028 TL olup, bu payların sermayeye oranı %2,2656'ya ulaştı.

| Hisse Verileri | | Piyasa Çarpanları | |
|-------------------------|----------|--------------------|-------|
| Hisse Kodu | SAHOL | F/K | 2,2 |
| Cari Fiyat (TL) | 20,12 | FD/FAVÖK | 2,1 |
| 52H En Yüksek (TL) | 22,42 | FD/Satışlar | 1,9 |
| 52H En Düşük (TL) | 7,89 | PD/DD | 0,7 |
| Piyasa Değeri (mn TL) | 41.052,9 | Relatif Performans | |
| Piyasa Değeri (mn USD) | 2.552,3 | S1H | 2,3% |
| Halka Açıklık Oranı (%) | 49% | S1A | -0,2% |
| Endeks Payı (BIST100) | 3,4% | S3A | 11,2% |
| Temettü Verimi | 3,4% | S1Y | 80,5% |
| 3A Hacim (mn TL) | 913,3 | YB | 28,7% |

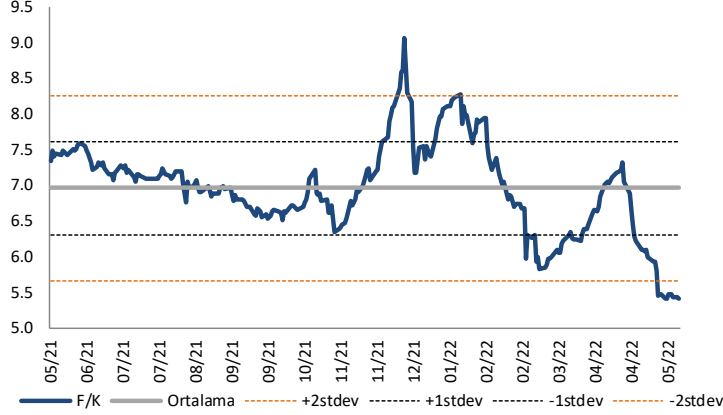
MLP Sağlık (MPARK, Pozitif): MPARK hissesinin pay piyasasındaki sağlıklı fiyat oluşumunun desteklenmesi, hisse fiyatının istikrarı ve gerçek değerine uygun oluşumuna katkı sağlanması, pay sahiplerini koruyarak onlara daha cazip uzun vadeli bir yatırım imkanı sunulması amacıyla; Sermaye Piyasası Kurulu'nun II-22.1 sayılı Geri Alınan Paylar Tebliği ile konuya ilişkin 21.07.2016 ve 25.07.2016 tarihli duyuruları çerçevesinde 1 yıl süre ile pay geri alımı yapılmasına, geri alıma konu edilebilecek azami pay sayısının, Şirket'in çıkarılmış sermayesinin %10'una karşılık gelen 20.803.720,00- Türk Lirası nominal (her biri 1 Türk Lirası nominal değerinde 20.803.720,00- adet pay) olarak belirlenmesine, geri alım için ayrılacak fonun 650.000.000,00- Türk Lirası olarak belirlenmesine, geri alım işleminin, yapılacak ilk genel kurul toplantısının gündemine alınarak, genel kurulda pay sahiplerinin bilgi ve onayına sunulmasına karar verildi.

| Hisse Verileri | | Piyasa Çarpanları | |
|-------------------------|---------|--------------------|--------|
| Hisse Kodu | MPARK | F/K | 15,9 |
| Cari Fiyat (TL) | 30,22 | FD/FAVÖK | 5,3 |
| 52H En Yüksek (TL) | 40,48 | FD/Satışlar | 1,2 |
| 52H En Düşük (TL) | 20,98 | PD/DD | 8,9 |
| Piyasa Değeri (mn TL) | 6.286,9 | Relatif Performans | |
| Piyasa Değeri (mn USD) | 390,9 | S1H | -0,2% |
| Halka Açıklık Oranı (%) | 35% | S1A | -7,5% |
| Endeks Payı (BIST100) | 0,0% | S3A | -24,4% |
| Temettü Verimi | 0,0% | S1Y | -48,6% |
| 3A Hacim (mn TL) | 18,3 | YB | -29,0% |

Skor Kart: Şirketler ile ilgili Skor Kart'lara [buradan](#) ulaşabilirsiniz. Hisse senedine ilişkin güncel piyasa verilerinin yanı sıra, şirketin son 16 çeyreğine ilişkin önemli rasyo ve finansal verilerinin sunulduğu bir data setidir. Skor Kart ile bilanço dönemlerini takip edebilir, şirket bilançoları dahil tüm finansal verilere ulaşabilir ve güvenli yatırımın avantajlarından faydalanabilirsiniz.

Çarpanlar Bazında BIST

BIST 100 F/K (Cari)

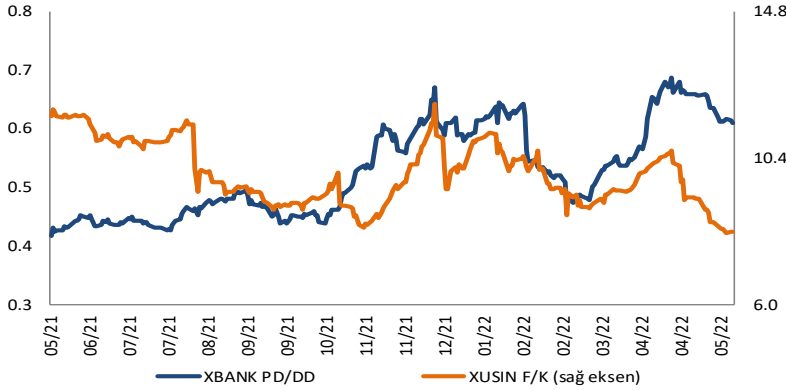


BIST100 F/K Çarpanı (Cari)

| | Son 3 Ay | Son 1 Yıl |
|-------------------|----------|-----------|
| Kapanış | | 5.57x |
| Minimum | 5.40x | 5.40x |
| Maksimum | 7.31x | 9.06x |
| Ortalama | 6.24x | 6.96x |
| Minimuma Uzaklık | 0.17x | 0.17x |
| Maksimuma Uzaklık | -1.74x | -3.49x |
| Performans | -18.6% | -25.9% |

Mevcut durumda, son üç aylık ortalama çarpan seviyesine %12; son bir yıllık ortalama çarpan seviyesine %24.9 yakınız.

XBANK PD/DD (Cari) / XUSIN F/K (Cari)



XBANK PD/DD Çarpanı (Cari)

| | Son 3 Ay | Son 1 Yıl |
|-------------------|----------|-----------|
| Kapanış | | 0.60x |
| Minimum | 0.47x | 0.42x |
| Maksimum | 0.69x | 0.69x |
| Ortalama | 0.59x | 0.53x |
| Minimuma Uzaklık | 0.13x | 0.18x |
| Maksimuma Uzaklık | -0.09x | -0.09x |
| Performans | 17.5% | 46.5% |

Mevcut durumda, son üç aylık ortalama çarpan seviyesine %2; son bir yıllık ortalama çarpan seviyesine %11.9 yakınız.

XUSIN F/K (Cari)



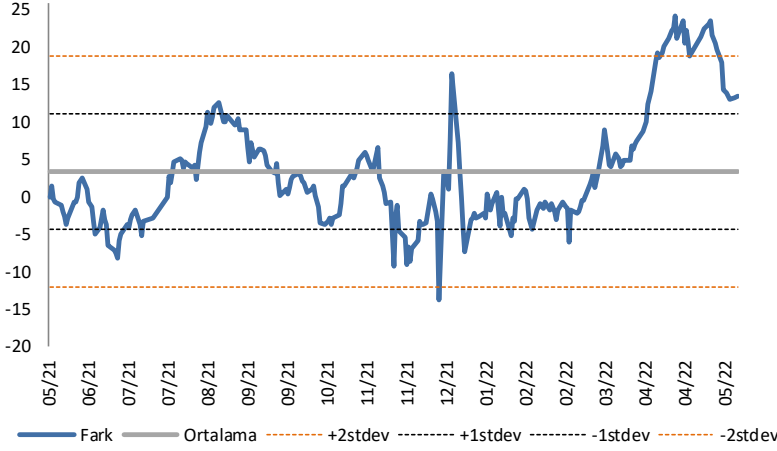
XUSIN F/K Çarpanı (Cari)

| | Son 3 Ay | Son 1 Yıl |
|-------------------|----------|-----------|
| Kapanış | | 8.30x |
| Minimum | 8.12x | 8.12x |
| Maksimum | 10.61x | 12.01x |
| Ortalama | 9.31x | 9.92x |
| Minimuma Uzaklık | 0.18x | 0.18x |
| Maksimuma Uzaklık | -2.31x | -3.71x |
| Performans | -3.8% | -21.3% |

Mevcut durumda, son üç aylık ortalama çarpan seviyesine %12; son bir yıllık ortalama çarpan seviyesine %19.5 yakınız.

BIST vs MSCI GOÜ Piyasa Göstergeleri

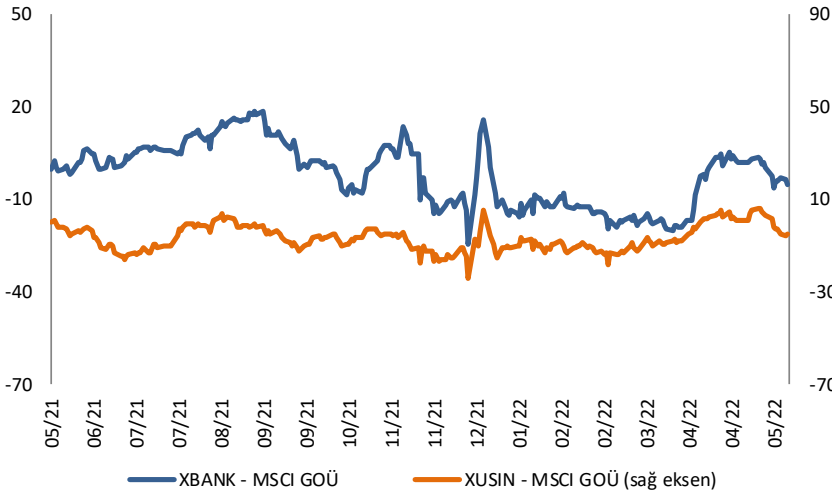
BIST100 - MSCI GOÜ

BIST 100 - MSCI GOÜ Endeksi Farkı
(Normalize Edilmiş)

| | Son 3 Ay | Son 1 Yıl |
|-------------------|----------|-----------|
| Kapanış | | 13.54 |
| Minimum | -6.0 | -13.8 |
| Maksimum | 24.2 | 24.2 |
| Ortalama | 11.7 | 3.3 |
| Minimuma Uzaklık | 19.6 | 27.3 |
| Maksimuma Uzaklık | -10.6 | -10.6 |
| Performans | -14.2% | -23.1% |

Mevcut durumda, son üç aylık ortalama seviyeye 1.8 puan; son bir yıllık ortalama seviyeye 10.2 puan yakınız.

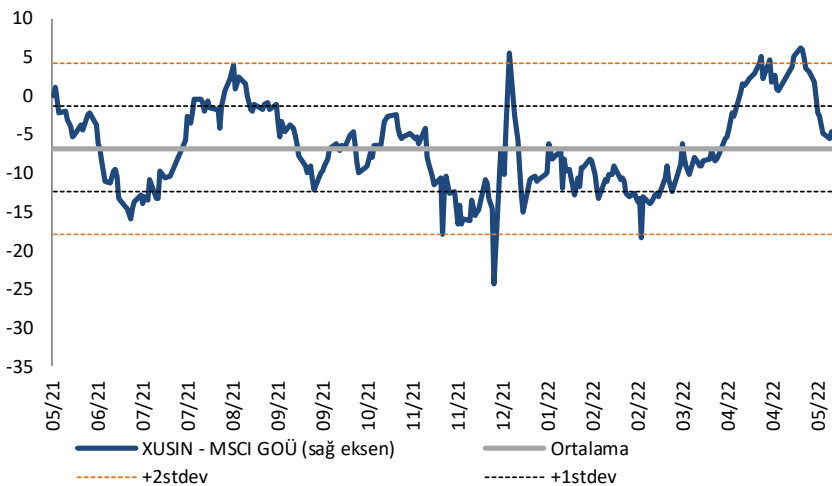
XBANK - MSCI GOÜ / XUSIN - MSCI GOÜ

XBANK - MSCI GOÜ Bankacılık Endeksi Farkı
(Normalize Edilmiş)

| | Son 3 Ay | Son 1 Yıl |
|-------------------|----------|-----------|
| Kapanış | | -5.7 |
| Minimum | -19.9 | -24.3 |
| Maksimum | 5.1 | 18.6 |
| Ortalama | -8.3 | -1.9 |
| Minimuma Uzaklık | 14.2 | 18.6 |
| Maksimuma Uzaklık | -10.8 | -24.2 |
| Performans | -9.9% | -3.2% |

Mevcut durumda, son üç aylık ortalama seviyeye 2.7 puan; son bir yıllık ortalama seviyeye 3.8 puan yakınız.

XUSIN - MSCI GOÜ Sanayi Endeksi

XUSIN - MSCI GOÜ Sanayi Endeksi Farkı
(Normalize Edilmiş)

| | Son 3 Ay | Son 1 Yıl |
|-------------------|----------|-----------|
| Kapanış | | -4.9 |
| Minimum | -18.4 | -24.4 |
| Maksimum | 6.2 | 6.2 |
| Ortalama | -4.0 | -6.7 |
| Minimuma Uzaklık | 13.5 | 19.5 |
| Maksimuma Uzaklık | -11.1 | -11.1 |
| Performans | -8.1% | -10.3% |

Mevcut durumda, son bir yıllık maksimum seviyeye 11.1 puan yakınız.

AKLIN YOLU AÖS

AÖS, Google Play ve App Store'da!
Geç kalmadan akıllı telefonunuza yükleyin.

Sonuç veren yatırım kararlarının
püf noktası, finans piyasalarını
doğru yorumlamaktır.
Kişisel finansal asistanınız
AÖS'le tanışın,
akıl odaklı öneriler sayesinde
yatırım deneyiminizi iyileştirin.



Haftalık Veri Takvimi

| Tarih | TSİ | Ülke | Açıklanacak Veri | Dönemi | Beklenti | Önceki |
|----------|-------|--------------|---|----------|----------|--------|
| 23 Mayıs | 15:30 | ABD | Chicago FED Ulusal Aktivite Endeksi | Nisan | - | 0.44 |
| 23 Mayıs | 17:15 | Euro Bölgesi | AMB ve BoE Yetkililerinin Konuşmaları | | | |
| 23 Mayıs | 19:00 | ABD | FED Yetkilisi Bostic'in Konuşması | | | |
| 24 Mayıs | 02:30 | ABD | FED Yetkilisi George'un Konuşması | | | |
| 24 Mayıs | 03:30 | Japonya | Jibun Bank İmalat PMI (Öncü) | Mayıs | - | 53.5 |
| 24 Mayıs | 03:30 | Japonya | Jibun Bank Hizmet PMI (Öncü) | Mayıs | - | 50.7 |
| 24 Mayıs | 11:00 | Euro Bölgesi | S&P Global İmalat PMI (Öncü) | Mayıs | 54.5 | 55.5 |
| 24 Mayıs | 11:00 | Euro Bölgesi | S&P Global Hizmet PMI (Öncü) | Mayıs | 57.3 | 57.7 |
| 24 Mayıs | 13:45 | Euro Bölgesi | AMB Yetkilisi Villeroy'un Konuşması | | | |
| 24 Mayıs | 16:45 | ABD | S&P Global İmalat PMI (Öncü) | Mayıs | 57.9 | 59.2 |
| 24 Mayıs | 16:45 | ABD | S&P Global Hizmet PMI (Öncü) | Mayıs | 55.2 | 55.6 |
| 24 Mayıs | 17:00 | ABD | Yeni Konut Satışları | Nisan | 755K | 763K |
| 24 Mayıs | 17:00 | ABD | Yeni Konut Satışları (Aylık) | Nisan | -1.1% | -8.6% |
| 25 Mayıs | 10:00 | Euro Bölgesi | AMB Yetkilisi Rehn'in Konuşması | | | |
| 25 Mayıs | 11:00 | Euro Bölgesi | AMB Başkanı Lagarde'in Konuşması | | | |
| 25 Mayıs | 15:30 | ABD | Dayanıklı Mal Siparişleri | Nisan | 0.6% | 1.1% |
| 25 Mayıs | 15:30 | ABD | Çekirdek Dayanıklı Mal Siparişleri | Nisan | 0.6% | 1.4% |
| 25 Mayıs | 21:00 | ABD | FOMC Toplantı Tutanaqları | | | |
| 26 Mayıs | 02:50 | Japonya | ÜFE (Yıllık) | Nisan | 1,5% | 1.3% |
| 26 Mayıs | 14:00 | Türkiye | TCMB PPK Toplantısı Faiz Kararı | Mayıs | 14.0% | 14.0% |
| 26 Mayıs | 15:30 | ABD | İşsizlik Maaşı Başvuruları | Haftalık | - | 218K |
| 26 Mayıs | 15:30 | ABD | Devam Eden İşsizlik Maaşı Başvuruları | Haftalık | - | 1317K |
| 26 Mayıs | 15:30 | ABD | GSYİH (Yıllıklandırılmış) | 1.Çeyrek | -1.3% | -1.4% |
| 26 Mayıs | 15:30 | ABD | GSYİH Fiyat Endeksi | 1.Çeyrek | 8.0% | 8.0% |
| 26 Mayıs | 15:30 | ABD | Kişisel Tüketim | 1.Çeyrek | - | 2.7% |
| 26 Mayıs | 15:30 | ABD | Çekirdek PCE (Çeyreklik) | 1.Çeyrek | - | 5.2% |
| 26 Mayıs | 17:00 | ABD | Bekleyen Konut Satışları | Nisan | -2.0% | -1.2% |
| 27 Mayıs | 02:30 | Japonya | Tokyo Çekirdek TÜFE Endeksi (Yıllık) | Mayıs | 2.0% | 1.9% |
| 27 Mayıs | 02:30 | Japonya | Tokyo TÜFE Endeksi (Yıllık) | Mayıs | 2.6% | 2.5% |
| 27 Mayıs | 04:30 | Çin | Sanayi Karları (Yıllıklandırılmış) | Nisan | - | 8.5% |
| 27 Mayıs | 14:35 | Euro Bölgesi | AMB Yetkilisi Lane'in Konuşması | | | |
| 27 Mayıs | 15:30 | ABD | Kişisel Gelir | Nisan | 0.5% | 0.5% |
| 27 Mayıs | 15:30 | ABD | Kişisel Harcamalar | Nisan | 0.6% | 1.1% |
| 27 Mayıs | 15:30 | ABD | PCE Deflator (Aylık) | Nisan | 0.2% | 0.9% |
| 27 Mayıs | 15:30 | ABD | PCE Deflator (Yıllık) | Nisan | - | 6.6% |
| 27 Mayıs | 15:30 | ABD | PCE Çekirdek Deflator (Aylık) | Nisan | 0.3% | 0.3% |
| 27 Mayıs | 15:30 | ABD | PCE Çekirdek Deflator (Yıllık) | Nisan | 4.9% | 5.2% |
| 27 Mayıs | 15:30 | ABD | Toptan Satışlar (Aylık) | Nisan | - | 2.0% |
| 27 Mayıs | 15:30 | ABD | Toptan stoklar (Aylık) | Nisan | - | 2.3% |
| 27 Mayıs | 17:00 | ABD | Michigan Üniversitesi Tüketici Güveni | Mayıs | 59.1 | 59.1 |
| 27 Mayıs | 17:00 | ABD | Michigan Üniversitesi 1 Yıllık Enflasyon Beklentisi | Mayıs | - | 5.4% |
| 27 Mayıs | 17:00 | ABD | Michigan Üniversitesi Cari Durum Endeksi | Mayıs | - | 63.6 |

Kaynak: Bloomberg, TCMB, TÜİK, HLY Araştırma



Halk Yatırım Araştırma



Halkyatirimarastirma@halkyatirim.com.tr



+90 212 314 81 81

Halk Yatırım Araştırma

| | | |
|---------------------|--|---|
| Banu KIVCI TOKALI | Araştırma Direktörü | BTokali@halkyatirim.com.tr +90 212 314 81 88 |
| İlknur TURHAN | Müdür Perakende, Cam, Çimento, GYO, Mobilya, Gıda | ITurhan@halkyatirim.com.tr +90 212 314 81 85 |
| Ebru USTA | Yönetmen Strateji, Makroekonomi | EUsta@halkyatirim.com.tr +90 212 314 82 16 |
| Ayşegül BAYRAM | Uzman Strateji, Telekom, Madencilik, Savunma, Yazılım, Teknoloji | ABayram@halkyatirim.com.tr +90 212 314 87 30 |
| Mehmet Bilal BİRCAN | Uzman Havacılık, Dayanıklı Tüketim | MBircan@halkyatirim.com.tr +90 212 314 82 53 |
| Emil ABDULLAYEV | Uzman Yardımcısı Demir-Çelik, Petrol & Gaz | EAbdullayev@halkyatirim.com.tr +90 212 314 87 24 |
| Yasin SARIHAN | Uzman Yardımcısı Otomotiv | YSarihan@halkyatirim.com.tr +90 212 314 87 26 |

ÇEKİNCE

Bu rapor ve yorumlardaki yazılar, bilgiler ve grafikler yalnızca bilgi edinilmesi amacıyla derlenmiştir. Burada yer alan yatırım bilgi, yorum ve tavsiyeleri yatırım danışmanlığı kapsamında değildir. Yatırım danışmanlığı hizmeti, yetkili kuruluşlar tarafından kişilerin risk ve getiri tercihleri dikkate alınarak kişiye özel, imzalanacak yatırım danışmanlığı sözleşmesi çerçevesinde sunulmaktadır. Burada yer alan yorum ve tavsiyeler ise genel niteliktedir. Bu tavsiyeler mali durumunuz ile risk ve getiri tercihlerinize uygun olmayabilir. Bu nedenle, sadece burada yer alan bilgilere dayanarak yatırım kararı verilmesi beklentilerinize uygun sonuçlar doğurmayabilir. Halk Yatırım, bu bilgilerin doğru, eksiksiz ve değişmez olduğunu garanti etmez, bilgi eksikliği ve yanlışlığından hiçbir şekilde sorumlu tutulamaz. Raporda yer alan ifadeler, hiçbir şekilde alış veya satış teklifi olarak değerlendirilemez. Halk Yatırım'ın rapordaki bilgiler dolayısıyla ortaya çıkabilecek doğrudan ve dolaylı kazanç ve zararlarla ilgili herhangi bir sorumluluğu yoktur. Bu ileti 05 Kasım 2014 tarih ve 29166 sayılı Resmî Gazetede yayınlanan ve 01 Mayıs 2015 tarihinde yürürlüğü giren "Elektronik Ticaretin Düzenlenmesi Hakkında" çıkan kanunun 2.Maddesi c bendinde belirtilen Ticari Elektronik ileti kapsamında değildir.

